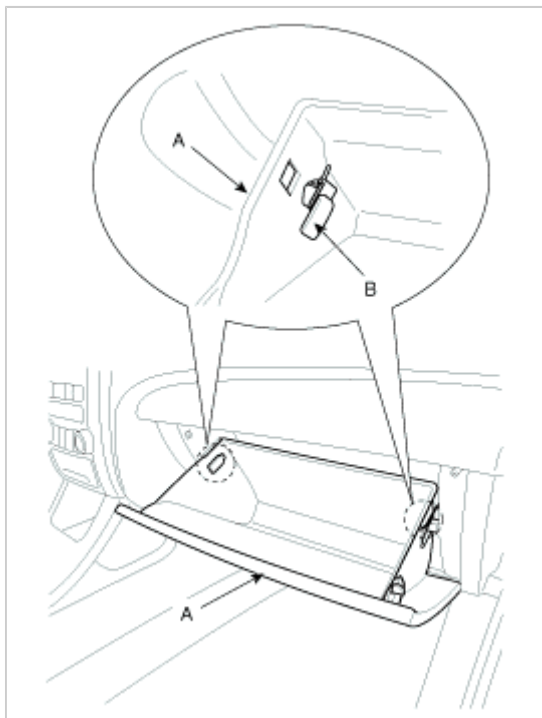
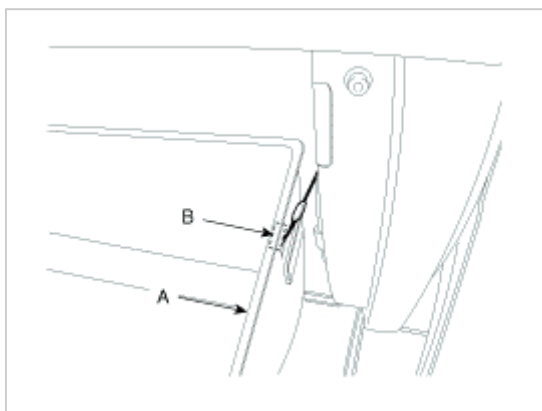


更换

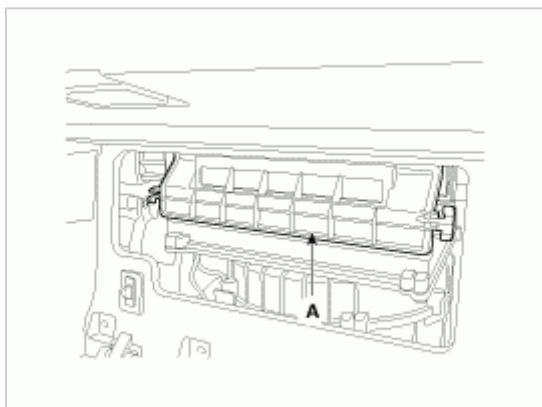
1. 拧下仪表板下装饰板装配螺钉后，拆卸下装饰板（A）。



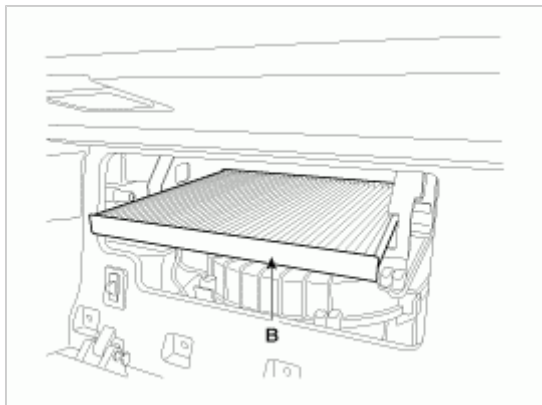
2. 拆卸手套箱（A）和举升杆（B）。



3. 按住按钮拆卸滤清器盖（A）。



4. 确认空气滤清器的安装方向，安装空气滤清器（B）。



如果在空气污染地区或者起伏路面上驾驶，要经常检查和更换空气滤清器。